

## Bienvenidos al Boletín Semanal de Análítica SPX

**SPX – Semana 49 [12/01/2025 – 12/05/2025]**

### SEMANA ESTABLE, CON LA 9:40 Y 11:30 MARCANDO FORTALEZA

Bienvenidos a una nueva edición del **Boletín Semanal de Análítica SPX**.

La Semana 49 mostró mayor estabilidad operativa, rangos más coherentes y un entorno menos agresivo que las semanas previas.

A pesar de movimientos direccionales puntuales, el mercado ofreció secuencias más limpias y mejores oportunidades de salida, especialmente para las estrategias de Iron Butterflies.

El sistema mantuvo disciplina y coherencia con sus parámetros, registrando una semana controlada en términos de riesgo y con señales positivas en dos horarios clave.

#### RESUMEN SEMANAL

La semana finalizó con un balance total de **-\$380.00**, representando una mejora significativa respecto a ciclos anteriores de alta volatilidad.

Las **Iron Butterflies** cerraron con un resultado muy leve de **-\$170.00**, destacando el rendimiento sólido de:

- **9:40 W40 (+\$310)**
- **11:30 W40 (+\$400)**

Ambas configuraciones mostraron buena lectura del rango y mejor reacción ante los retrocesos.

Las **Iron Condors**, por su parte, terminaron la semana con **-\$210.00**, afectadas por movimientos bidireccionales con poco rango aprovechable. En términos generales, fue una semana más ordenada, con señales claras de estabilización.

A continuación, el detalle del comportamiento semanal de las 10 estrategias:

Día	IB 9:30 W30	IB 9:30 W50	IB 9:40 W40	IB 10:30 W40	IB 11:00 W40	IB 11:30 W40	IC 9:30 d10 w20	IC 10:30 d10 w20	IC 9:30 d15 w10	IC 10:30 d15 w10
12/01/2025	×	×	×	×	✓	✓	×	✓	×	×
12/02/2025	×	×	✓	×	×	×	✓	×	×	×
12/03/2025	×	×	✓	×	×	×	✓	✓	✓	×
12/04/2025	×	×	×	✓	×	✓	×	✓	×	✓
12/05/2025	×	×	×	×	×	✓	×	×	×	×
<b>Total</b>	<b>\$ -250</b>	<b>\$ -450</b>	<b>\$ 310</b>	<b>\$ 20</b>	<b>\$ -200</b>	<b>\$400</b>	<b>\$50</b>	<b>\$ -100</b>	<b>\$ -60</b>	<b>\$100</b>

## ANÁLISIS DE ESTRATEGIAS INDIVIDUALES

### IRON BUTTERFLIES

Las Iron Butterflies tuvieron una semana notablemente más estable, impulsadas por dos ventanas con comportamiento destacado: **9:40 W40** y **11:30 W40**.

#### Comportamiento por estrategia:

- **IB 9:30 W30 (−\$250):** Baja estabilidad; rupturas tempranas.
- **IB 9:30 W50 (−\$450):** Movimientos iniciales agresivos afectaron el spread.
- **IB 9:40 W40 (+\$310):** Excelente semana; capturó retrocesos limpios martes y miércoles.
- **IB 10:30 W40 (+\$20):** Ligeramente positiva; comportamiento neutro.
- **IB 11:00 W40 (−\$200):** Direccionalidad sin retrocesos afectó la ventana.
- **IB 11:30 W40 (+\$400):** Muy buen desempeño; cierres sólidos lunes y viernes.

#### Conclusión IB

El rendimiento global fue estable, con recuperación clara en las ventanas de **9:40** y **11:30**, que aportaron casi toda la estabilidad semanal.

El resultado total de **−\$170** refleja una semana contenida y bien gestionada.

### IRON CONDORS

Las Iron Condors continuaron enfrentando rangos estrechos y movimientos bruscos intradía. Aun así, algunas ventanas tuvieron momentos de buena lectura.

#### Resultados por estrategia:

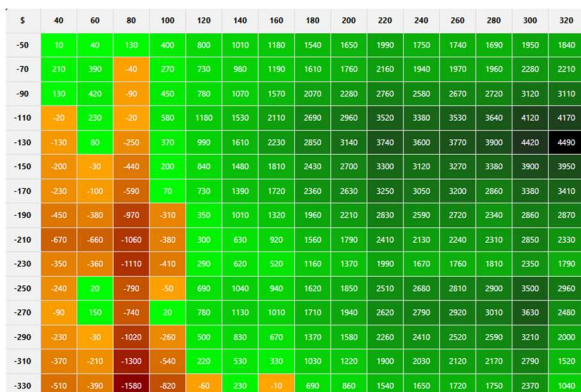
- **IC 9:30 d10 w20 (+\$50):** Buen desempeño en sesiones con retesteos.
- **IC 10:30 d10 w20 (−\$100):** Afectada por falta de continuidad del rango.
- **IC 9:30 d15 w10 (−\$60):** Semana con poco espacio en la zona media.
- **IC 10:30 d15 w10 (−\$100):** Vulnerable a cambios bruscos de dirección.

#### Conclusión IC

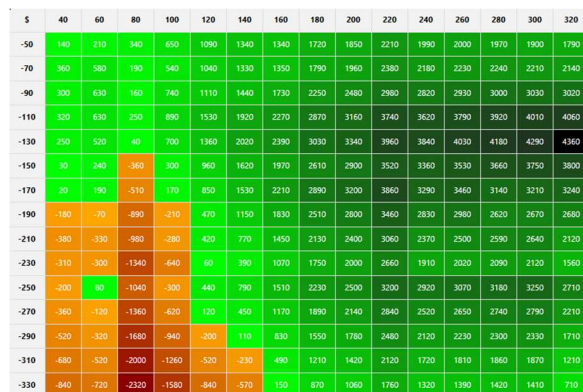
Semana difícil para las Condors, que dependen más de rangos amplios y estables. El resultado total fue **−\$210.00**, dentro de lo esperable para este tipo de entorno.

## MAPAS DE CALOR

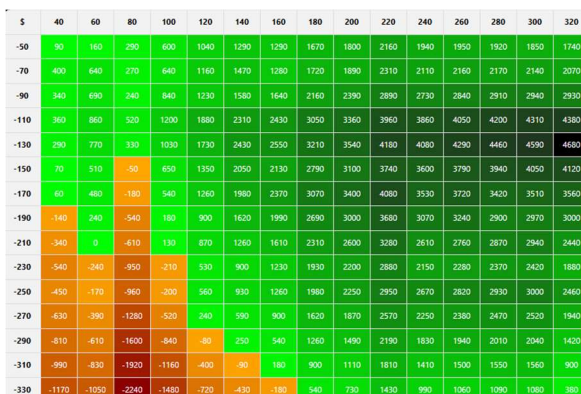
9:40 IB W40 – 11/07/2025



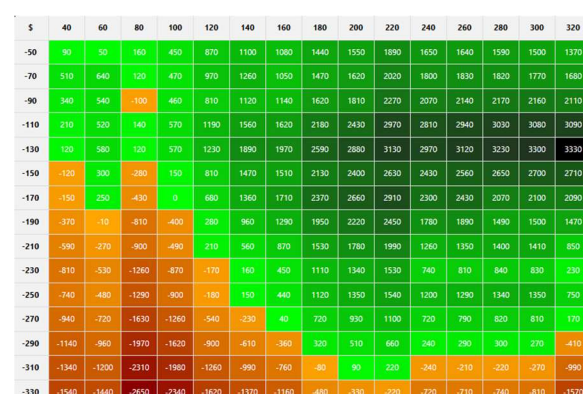
9:40 IB W40 – 11/14/2025



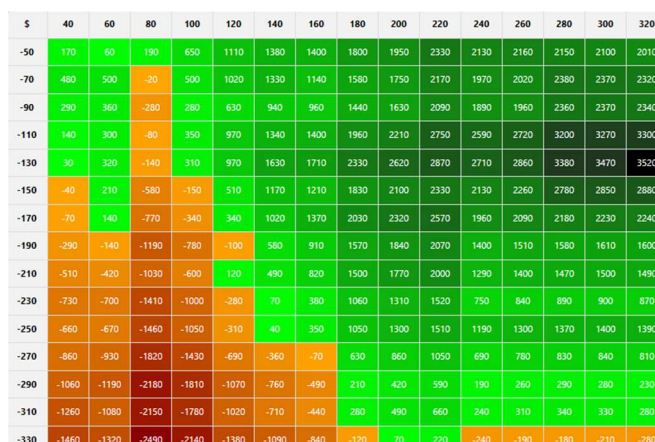
9:40 IB W40 – 11/21/2025



9:40 IB W40 – 11/28/2025



9:40 IB W40 – 12/05/2025



En esta semana estaremos comparando los mapas de calor de las ultimas semanas del IB 9:40 W40. Aquí algunos resultados para investigar:

### En cuanto a los valores de los Stop Loss:

- Los Stop Loss medios funcionan mejor (–110, –130, –150)
- Los SL pequeños (–50, –70) muestran muchos verdes pero no generan buenas ganancias.
- A medida que el SL se amplía, la matriz se vuelve más verde y coherente.

### Los Take Profit altos (220 a 320) son los únicos que mantienen ganancia estructural

En prácticamente todos los mapas:

- TP bajos (100–160) aparecen en naranja → inconsistentes
- TP medios (180–220) mejoran, pero siguen mixtos
- TP altos (240–320) → **zona más estable, más verde, más rentable**

### La “Sweet Spot Zone” de las 9:40 W40

***SL entre –110 y –150 + TP entre 240 y 320***

### PRÓXIMA SEMANA – SEMANA 50 [12/08/2025 – 12/12/2025]

El sistema ha recalibrado los niveles de **Take Profit (TP)** y **Stop Loss (SL)** para cada configuración, alineándolos con el comportamiento más reciente y la estructura estadística del mercado.

### Tabla General:

Estrategias	TP	SL
IB 09:30 30W	\$240.00	-\$50.00
IB 09:30 50W	\$320.00	-\$90.00
IB 09:40 40W	\$320.00	-\$110.00
IB 10:30 40W	\$220.00	-\$50.00
IB 11:00 40W	\$320.00	-\$130.00
IB 11:30 40W	\$300.00	-\$250.00
IC 09:30 d10 w20	\$120.00	-\$50.00
IC 10:30 d10 w20	\$40.00	-\$130.00
IC 09:30 d15 w10	\$140.00	-\$50.00
IC 10:30 d15 w10	\$100.00	-\$50.00

### NOTA FINAL

La Semana 49 representa un paso hacia la estabilidad dentro de un ciclo más amplio donde las estrategias neutrales vienen siendo desafiadas por la falta de retrocesos y la direccionalidad del SPX. Aun así, esta semana mostró mejoras claras, especialmente en **9:40 W40** y **11:30 W40**, reforzando que el sistema responde bien cuando el mercado ofrece estructuras más limpias.

El análisis estadístico trimestral sigue siendo contundente:

**La 9:40 IB W40 continúa siendo la ventana más robusta del modelo,**

y la única que mantiene ventaja evidente en el largo plazo.

El sistema sigue sólido, disciplinado y preparado para capitalizar la recuperación del rango neutral cuando el mercado vuelva a ofrecer condiciones óptimas.

**Descargo de Responsabilidad:** Los análisis y estrategias discutidos en este boletín se proporcionan únicamente con fines informativos y educativos. El autor no se hace responsable de las decisiones de inversión tomadas en base a esta información. Las operaciones en los mercados financieros, especialmente con opciones, conllevan un riesgo significativo de pérdida y no son adecuadas para todos los inversores. Todo trading es a su propio riesgo.